



ТЕРРИТОРИАЛЬНЫЙ ОРГАН
ФЕДЕРАЛЬНОЙ СЛУЖБЫ
ГОСУДАРСТВЕННОЙ СТАТИСТИКИ
ПО НОВОСИБИРСКОЙ ОБЛАСТИ

ОБ ИЗМЕНЕНИИ ЦЕН В ПРОИЗВОДСТВЕННОМ СЕКТОРЕ

в декабре 2023 года

08.02.2023

Отдел статистики цен и финансов

СОДЕРЖАНИЕ

Промышленные товары (услуги)	3
Сельскохозяйственная продукция	8
Строительные материалы, детали, конструкции	11
Грузовые перевозки	12
Услуги связи для юридических лиц	13

ИНДЕКС ЦЕН ПРОИЗВОДИТЕЛЕЙ ПРОМЫШЛЕННЫХ ТОВАРОВ, ВКЛЮЧАЯ ЭКСПОРТ

в декабре 2023 г.

НОВОСИБИРСКСТАТ

В % к ноябрю 2023 г.

Промышленное производство

100,8

Добыча полезных ископаемых

106,1

Обеспечение электрической энергией, газом и паром; кондиционирование воздуха

102,3

Обрабатывающие производства

100,1

Водоснабжение; водоотведение, организация сбора и утилизации отходов, деятельность по ликвидации загрязнений

100,0

В % к декабрю предыдущего года



ИНДЕКС ЦЕН ПРОИЗВОДИТЕЛЕЙ В ДОБЫЧЕ ПОЛЕЗНЫХ ИСКОПАЕМЫХ, ВКЛЮЧАЯ ЭКСПОРТ

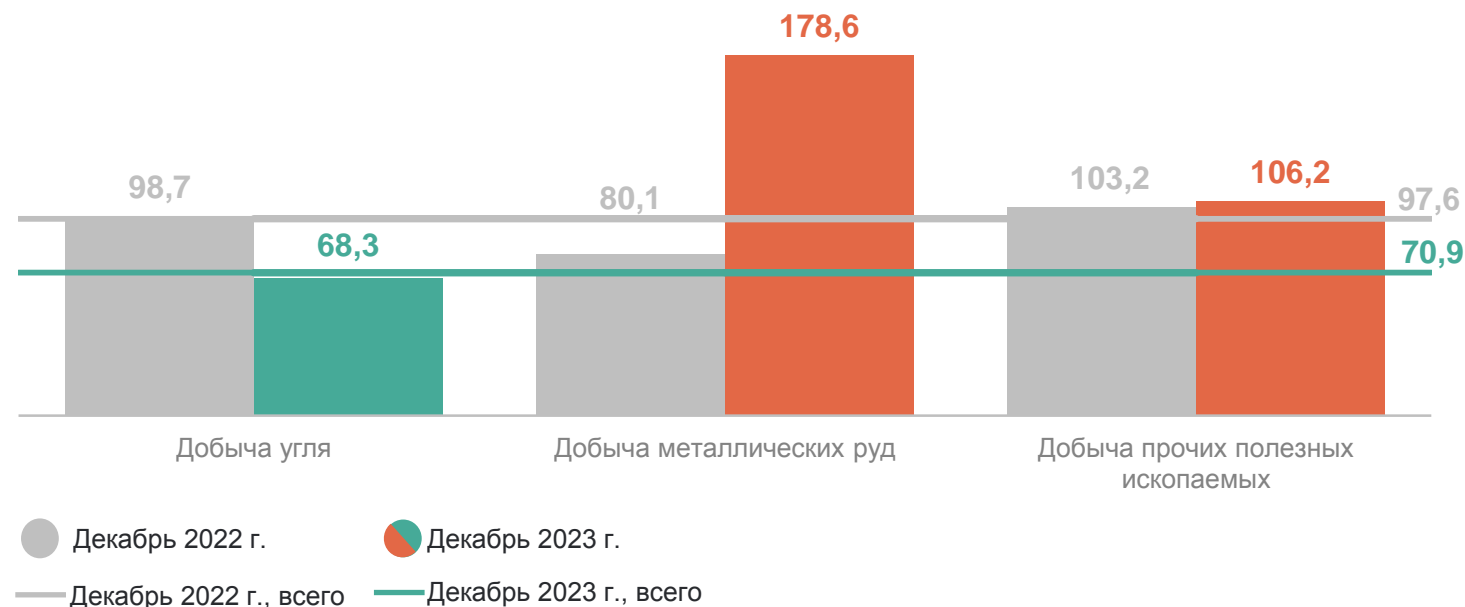
в декабре 2023 г.

НОВОСИБИРСКСТАТ

В % к ноябрю 2023 г.

Добыча полезных ископаемых	106,1
Добыча угля	106,7
Добыча металлических руд	100,0
Добыча прочих полезных ископаемых	100,0

В % к декабрю предыдущего года



ИНДЕКС ЦЕН ПРОИЗВОДИТЕЛЕЙ В ОБРАБАТЫВАЮЩИХ ПРОИЗВОДСТВАХ, ВКЛЮЧАЯ ЭКСПОРТ

в декабре 2023 г.

НОВОСИБИРСКСТАТ

В % к ноябрю 2023 г.

Обрабатывающие производства

100,1

Производство бумаги и бумажных изделий

105,6

Обработка древесины и производство изделий из дерева и пробки, кроме мебели, производство изделий из соломки и материалов для плетения

103,3

Производство электрического оборудования

102,5

Производство химических веществ и химических продуктов

99,3

Производство готовых металлических изделий, кроме машин и оборудования

98,4

Производство металлургическое

96,8

В % к декабрю предыдущего года



ИНДЕКС ЦЕН ПРОИЗВОДИТЕЛЕЙ В ОБЕСПЕЧЕНИИ ЭЛЕКТРИЧЕСКОЙ ЭНЕРГИЕЙ, ГАЗОМ И ПАРОМ; КОНДИЦИОНИРОВАНИИ ВОЗДУХА, ВКЛЮЧАЯ ЭКСПОРТ

в декабре 2023 г.

НОВОСИБИРСКСТАТ

В % к ноябрю 2023 г.

Обеспечение электрической энергией, газом и паром; кондиционирование воздуха

102,3

Производство, передача и распределение электроэнергии

103,7

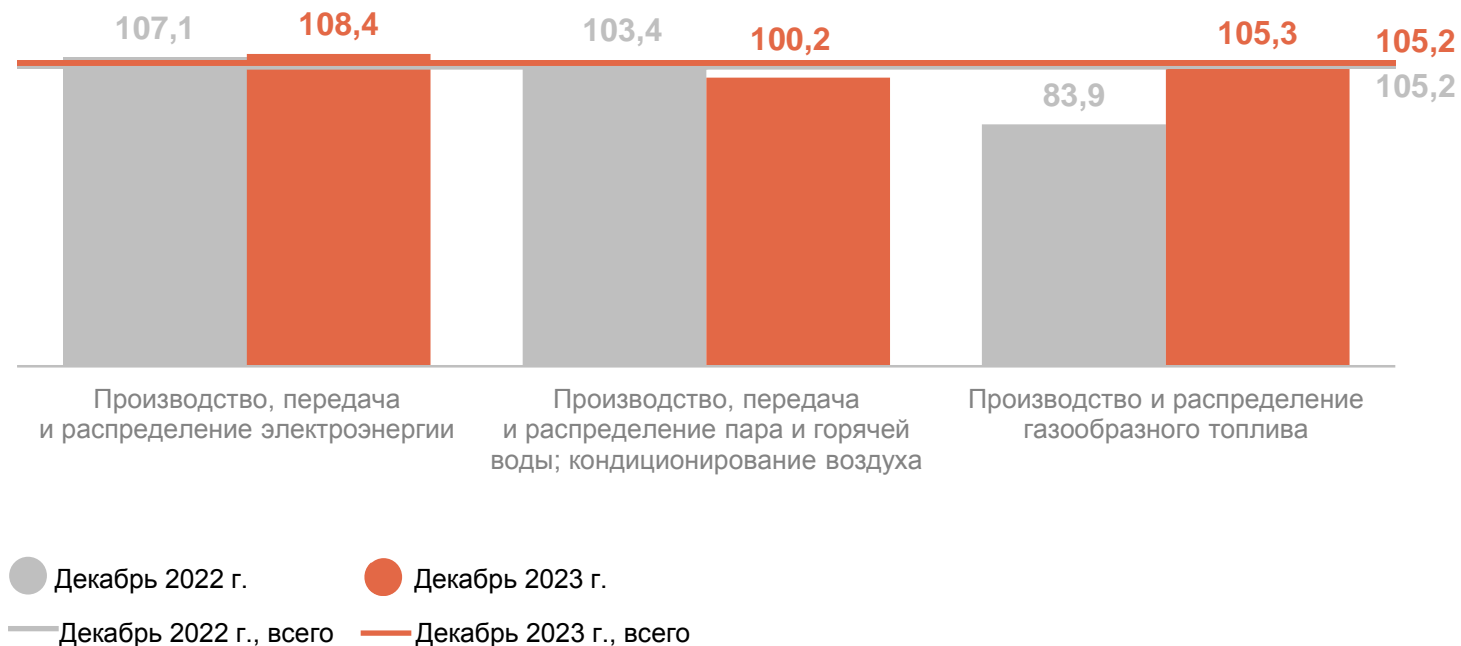
Производство, передача и распределение пара и горячей воды; кондиционирование воздуха

100,0

Производство и распределение газообразного топлива

100,0

В % к декабрю предыдущего года



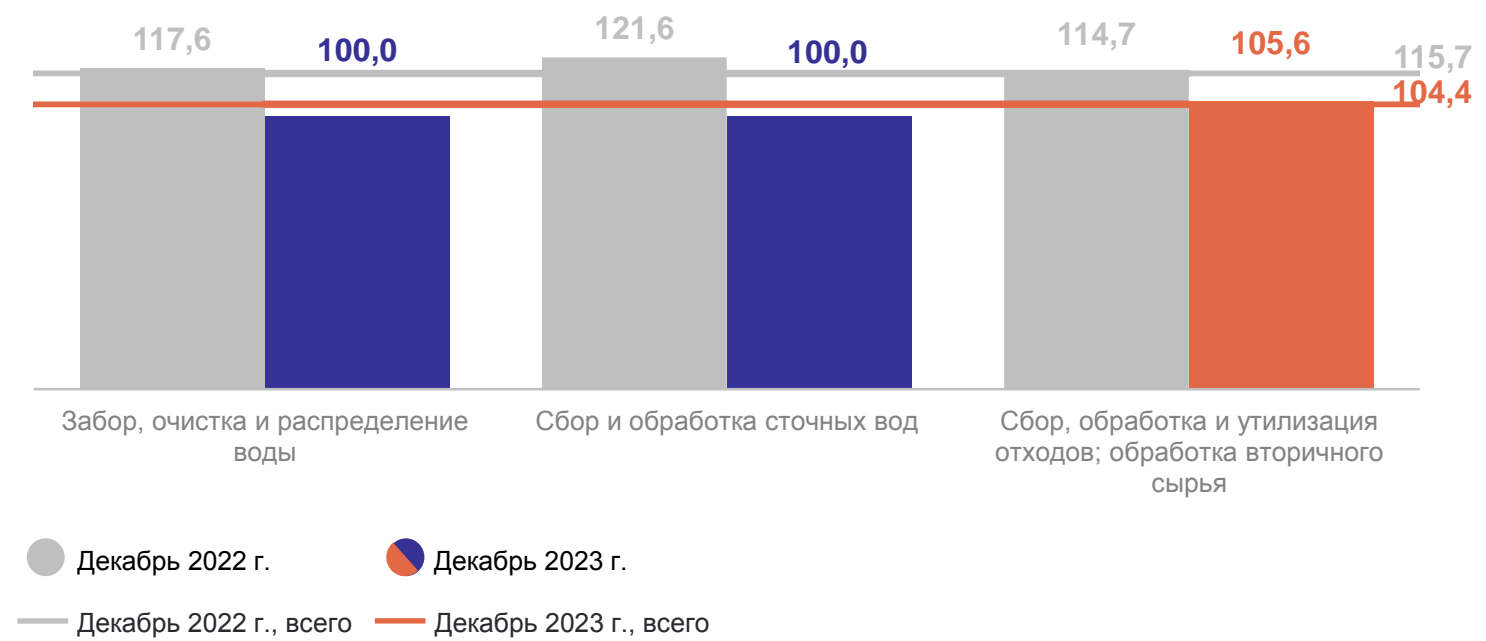
ИНДЕКС ЦЕН ПРОИЗВОДИТЕЛЕЙ В ВОДОСНАБЖЕНИИ; ВОДООТВЕДЕНИИ, ОРГАНИЗАЦИИ СБОРА И УТИЛИЗАЦИИ ОТХОДОВ, ДЕЯТЕЛЬНОСТИ ПО ЛИКВИДАЦИИ ЗАГРЯЗНЕНИЙ, ВКЛЮЧАЯ ЭКСПОРТ

в декабре 2023 г.

В % к ноябрю 2023 г.

Водоснабжение; водоотведение, организация сбора и утилизации отходов, деятельность по ликвидации загрязнений	100,0
Забор, очистка и распределение воды	100,0
Сбор и обработка сточных вод	100,0
Сбор, обработка и утилизация отходов; обработка вторичного сырья	100,0

В % к декабрю предыдущего года



ИНДЕКС ЦЕН ПРОИЗВОДИТЕЛЕЙ СЕЛЬСКОХОЗЯЙСТВЕННОЙ ПРОДУКЦИИ

в декабре 2023 г.

НОВОСИБИРСКСТАТ

В % к ноябрю 2023 г.

Продукция и услуги сельского хозяйства и охоты **104,7**

Овощи **131,8**

Яйца куриные в скорлупе свежие **113,0**

Мед натуральный пчелиный **103,2**

Молоко сырое крупного рогатого скота **101,6**

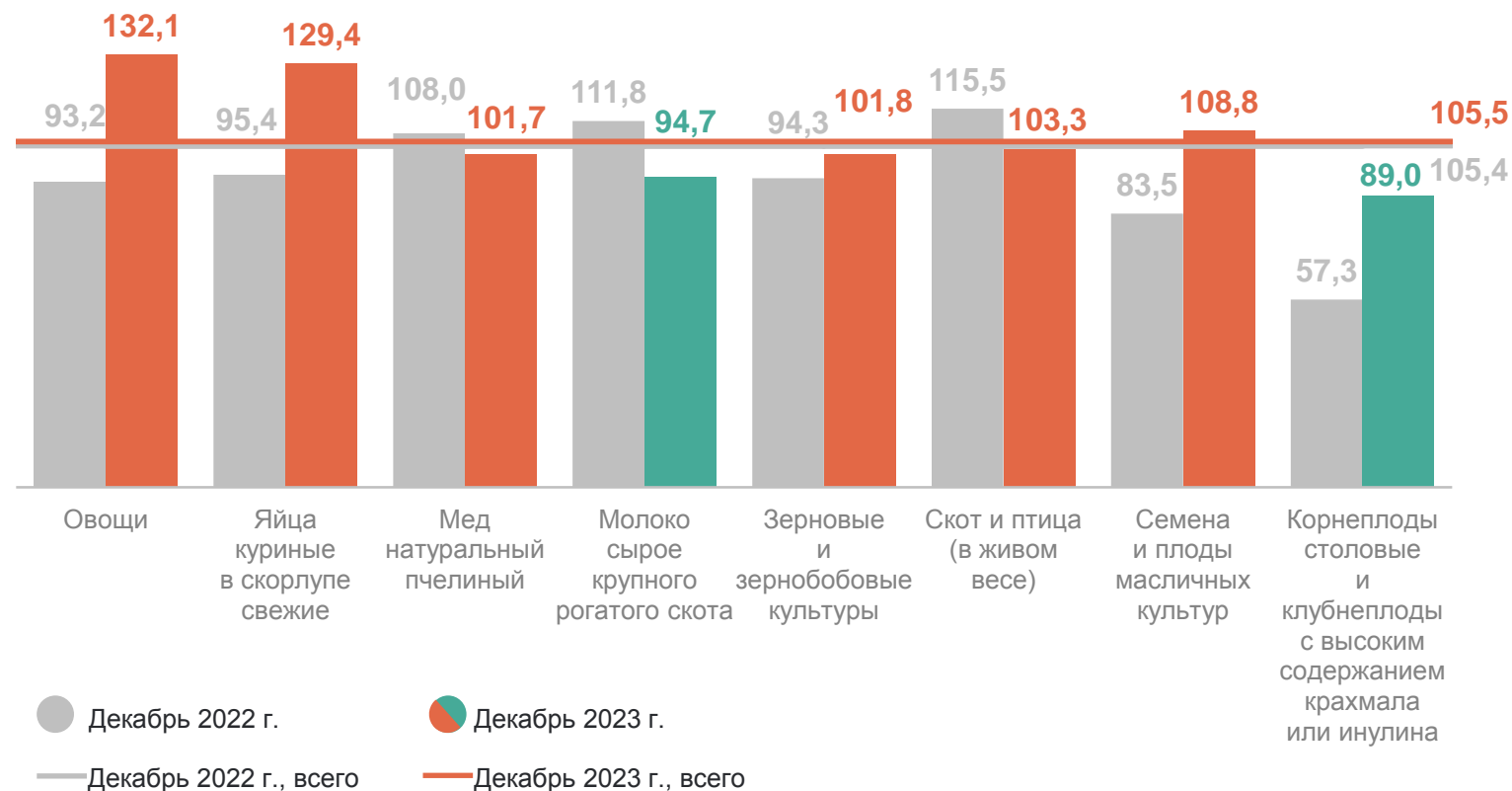
Зерновые и зернобобовые культуры **101,5**

Скот и птица (в живом весе) **100,7**

Семена и плоды масличных культур **100,7**

Корнеплоды столовые и клубнеплоды с высоким содержанием крахмала или инулина **100,0**

В % к декабрю предыдущего года



ИНДЕКС ЦЕН ПРОИЗВОДИТЕЛЕЙ ЗЕРНОВЫХ И ЗЕРНОБОБОВЫХ КУЛЬТУР

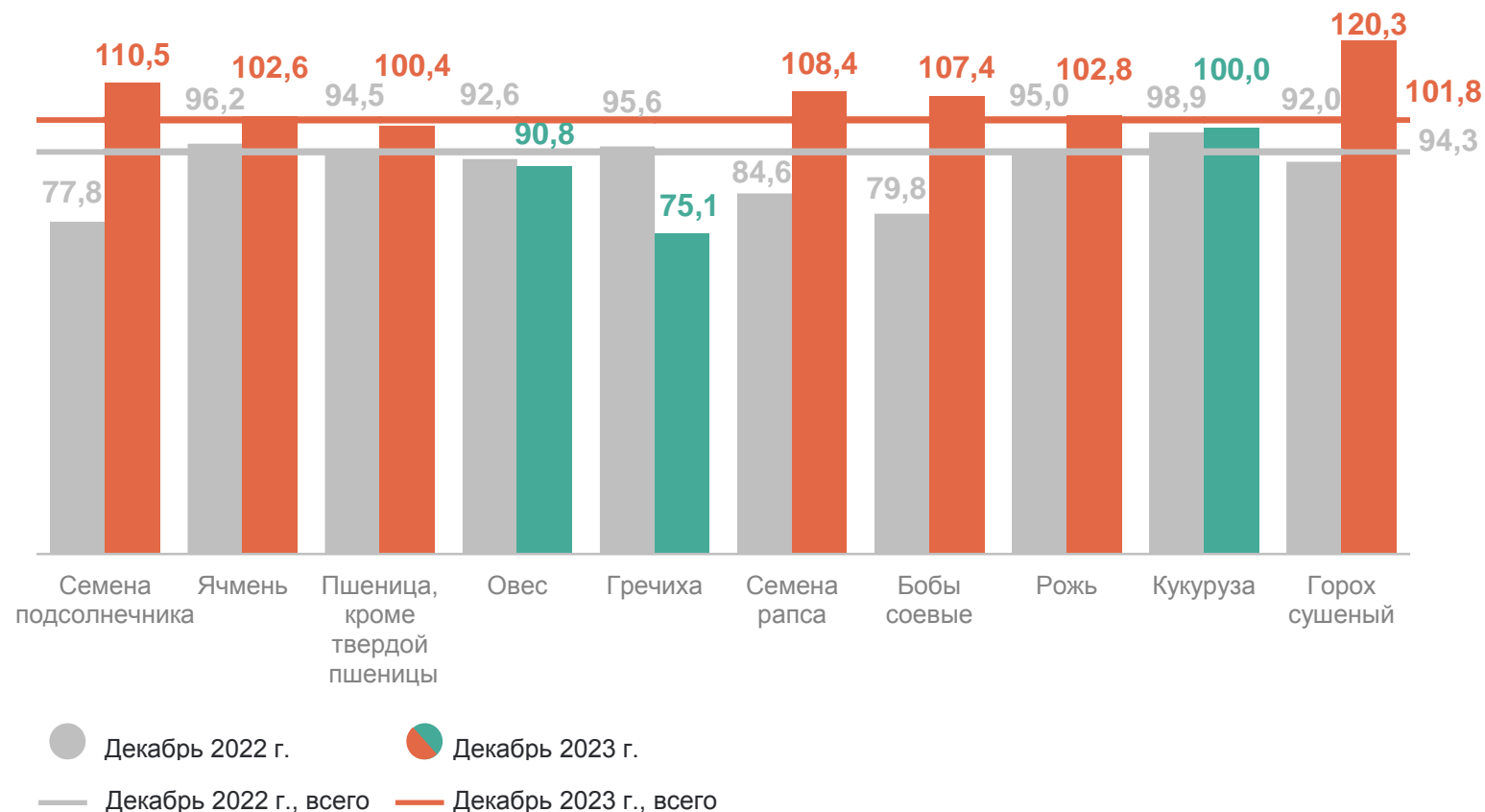
в декабре 2023 г.

НОВОСИБИРСКСТАТ

В % к ноябрю 2023 г.

Семена подсолнечника	102,5
Ячмень	102,0
Пшеница, кроме твердой пшеницы	101,8
Овес	101,5
Гречиха	100,8
Семена рапса	100,3
Бобы соевые	100,0
Рожь	100,0
Кукуруза	100,0
Горох сушеный	99,9

В % к декабрю предыдущего года



ИНДЕКС ЦЕН ПРОИЗВОДИТЕЛЕЙ ПРОДУКЦИИ ЖИВОТНОВОДСТВА

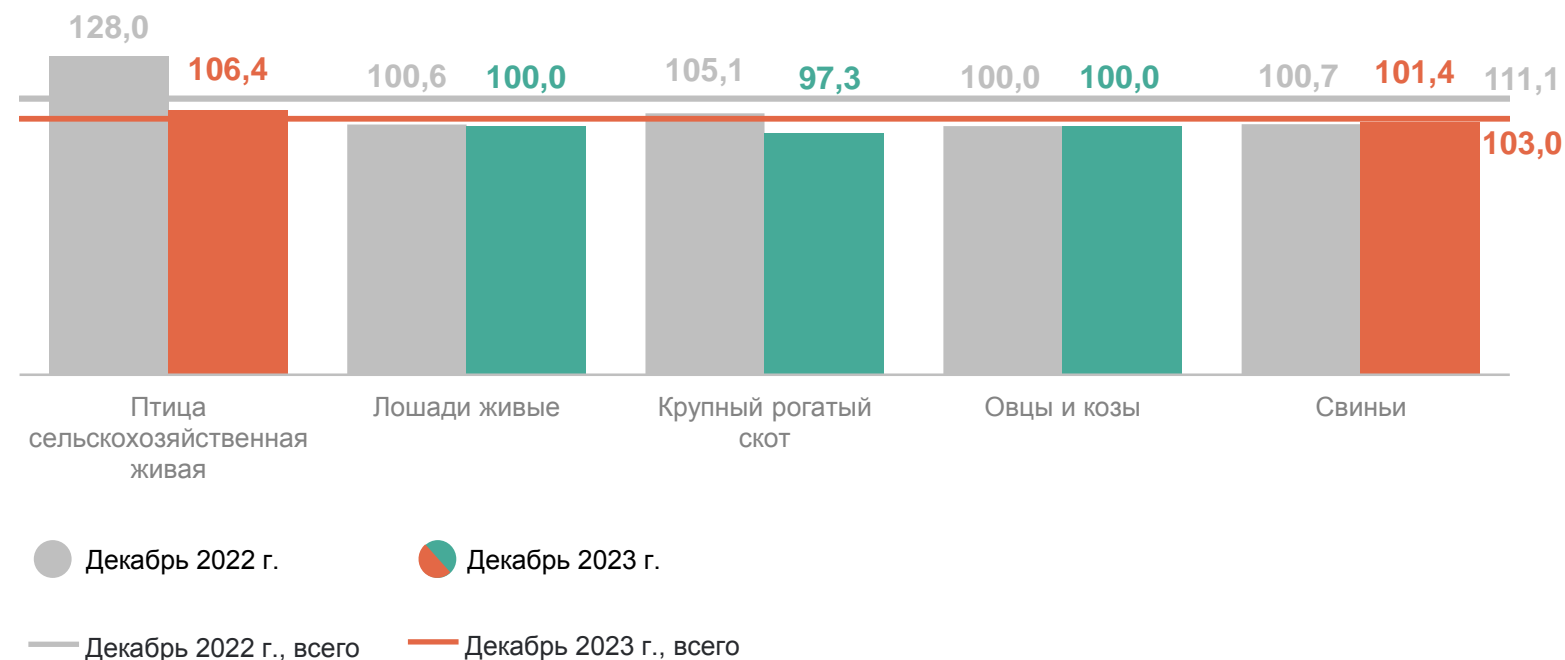
в декабре 2023 г.

НОВОСИБИРСКСТАТ

В % к ноябрю 2023 г.

Птица сельскохозяйственная живая	101,8
Лошади живые	101,4
Крупный рогатый скот	100,5
Овцы и козы	100,0
Свины	99,4

В % к декабрю предыдущего года



ИНДЕКС ЦЕН НА ПРИОБРЕТЕННЫЕ СТРОИТЕЛЬНЫМИ ОРГАНИЗАЦИЯМИ ОСНОВНЫЕ МАТЕРИАЛЫ, ДЕТАЛИ И КОНСТРУКЦИИ

в декабре 2023 г.

НОВОСИБИРСКСТАТ

В % к ноябрю 2023 г.

Щебень	118,4
Перекрытия железобетонные	107,6
Растворы строительные	107,5
Камень природный дробленый	97,5
Топливо дизельное	97,4
Профили незамкнутые горячекатаные, горячекатаные или экструдированные, без дополнительной обработки, из нелегированных сталей	92,3

В % к декабрю предыдущего года



ИНДЕКС ТАРИФОВ НА ГРУЗОВЫЕ ПЕРЕВОЗКИ

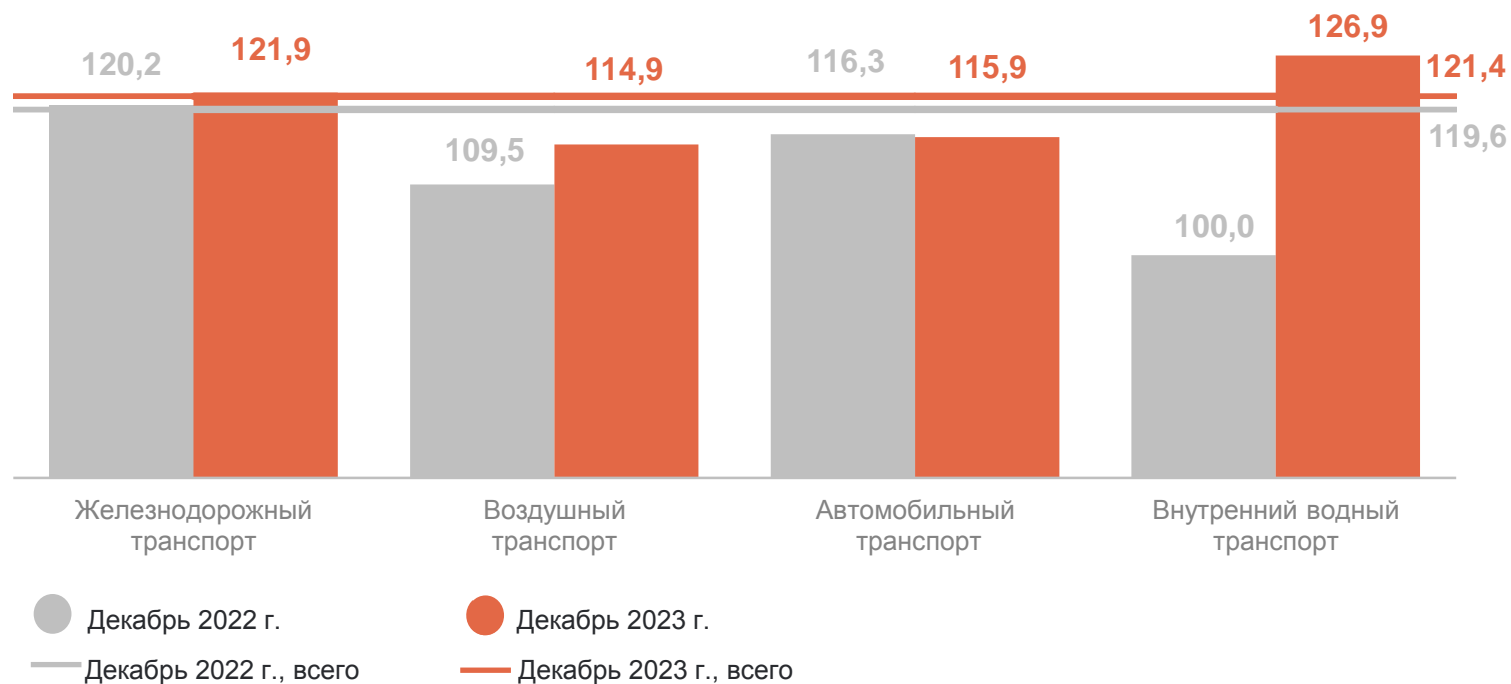
в декабре 2023 г.

НОВОСИБИРСКСТАТ

В % к ноябрю 2023 г.

Транспорт – все виды	110,1
Железнодорожный транспорт	110,7
Воздушный транспорт	110,1
Автомобильный транспорт	100,5
Внутренний водный транспорт	100,0

В % к декабрю предыдущего года



ИНДЕКС ТАРИФОВ НА УСЛУГИ СВЯЗИ ДЛЯ ЮРИДИЧЕСКИХ ЛИЦ

в IV квартале 2023 г.

В % к III кварталу 2023 г.

Услуги связи для юридических лиц	101,1
Услуги национальной почты	106,6
Услуги местной телефонной связи	100,0
Услуги документальной электросвязи	100,0
Услуги подвижной связи	100,0

В % к IV кварталу предыдущего года

